



# Landsvirkjun

Endurnýjanleg orka – könnun á meðal ferðamanna á Íslandi  
Desember 2022

## Efnisyfirlit

Helstu niðurstöður

Hvert er viðhorf þitt til endurnýjanlegra orkugjafa á Íslandi (vatnsafl, jarðvarmi, vindorka)?

Í síðustu heimsókn þinni til Íslands varðst þú mikið, nokkuð, lítið eða ekkert var/vör vinnslu á orku úr endurnýjanlegum orkugjöfum?

Hafði orkuvinnsla úr endurnýjanlegum orkugjöfum áhrif á upplifun þína af náttúru í síðustu heimsókn þinni til Íslands?

Að hvaða leyti hafði endurnýjanleg orkuvinnsla neikvæð áhrif á upplifun þína?

Sást þú einhver af eftirtöldum orkumannvirkjum í síðustu ferð þinni til Íslands? Vatnsaflsvirkjanir

Sást þú einhver af eftirtöldum orkumannvirkjum í síðustu ferð þinni til Íslands? Miðlunarlón

Sást þú einhver af eftirtöldum orkumannvirkjum í síðustu ferð þinni til Íslands? Raflínur

Sást þú einhver af eftirtöldum orkumannvirkjum í síðustu ferð þinni til Íslands? Jarðvarmavirkjanir

Getur þú lýst þeim jákvæðu, hlutlausu eða neikvæðu sjónrænu áhrifum sem þú varðst fyrir? Vatnsaflsvirkjanir

Getur þú lýst þeim jákvæðu, hlutlausu eða neikvæðu sjónrænu áhrifum sem þú varðst fyrir? Miðlunarlón

Getur þú lýst þeim jákvæðu, hlutlausu eða neikvæðu sjónrænu áhrifum sem þú varðst fyrir? Raflínur

Getur þú lýst þeim jákvæðu, hlutlausu eða neikvæðu sjónrænu áhrifum sem þú varðst fyrir? Jarðvarmavirkjanir

Myndi frekari orkuvinnsla úr endurnýjanlegum orkugjöfum á Íslandi gera þig líklegri, ólíklegri eða ekki hafa nein áhrif á hvort þú kæmir aftur til Íslands?

Ef þú kæmir aftur til Íslands hversu líklegt eða ólíklegt er að þú myndir heimsækja gestastofu í vatnsafls- eða jarðvarmavirkjun?

# Framkvæmd

## Lýsing á rannsókn

Unnið fyrir

Landsvirkjun

Markmið

Að meta áhrif endurnýjanlegrar orku á ferðamenn á Íslandi

Framkvæmdatími

24. október - 6. desember 2022

Aðferð

Netkönnun

Úrtak

Netföngum var safnað á meðal erlenda ferðamanna sem fóru í gegnum Keflavíkurflugvöll um sumar/haust 2022. Niðurstöður eru vigtaðar eftir þjóðerni til að endurspeglar rétt hlutfall. Mælingin var framkvæmd á ensku.

Verknúmer

4034177

**Reykjavík, 8. febrúar 2023**

Bestu þakkir fyrir gott samstarf,

Matthías Þorvaldsson

Sarah Knappe

Skýrsla þessi og innihald hennar er eingöngu til innanhússnota hjá því fyrirtæki, stofnun eða einstaklingi sem hana keypti. Öll opinber birting eða dreifing er óheimil án skriflegs leyfis Gallup. Starfsemi Gallup er með ISO 9001 gæðavottun. Auk þess er Gallup aðili að ESOMAR.

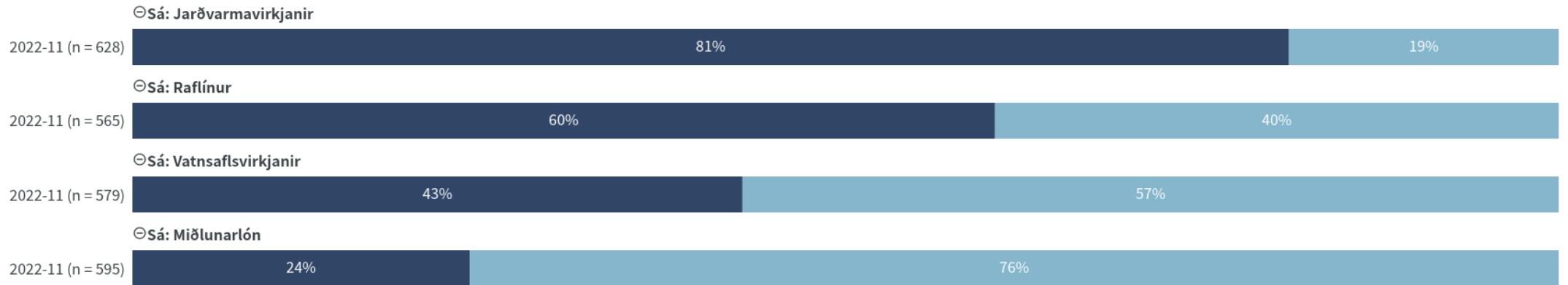
Allur réttur áskilinn: © Gallup.

- Næstum allir erlendir ferðamenn (yfir 96%) hafa jákvætt viðhorf til endurnýjanlegra orkugjafa á Íslandi.
- Um 86% þeirra segjast hafa orðið mikið eða nokkuð vör við nýtingu endurnýjanlegra orkugjafa á ferðum sínum um landið.
- Nær 73% ferðamanna sögðu að nýting endurnýjanlegra orkugjafa hefði haft jákvæð áhrif á upplifun þeirra af náttúru Íslands. Næ allir hinir voru hlutlausir eða sögðu hana hafa haft engin áhrif. Sárafáir (innan við 1%) sögðu nýtinguna hafa haft neikvæð áhrif.

# Helstu niðurstöður



Month



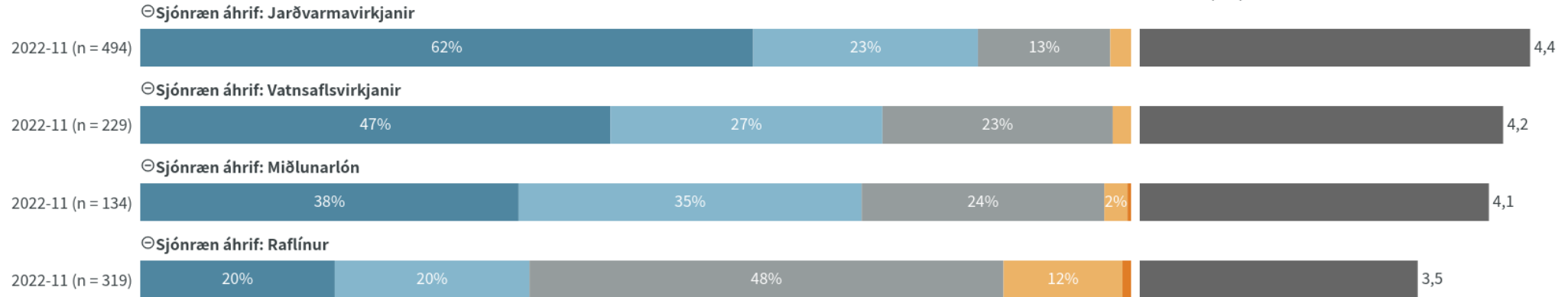
■ Já ■ Nei

# Helstu niðurstöður



Month

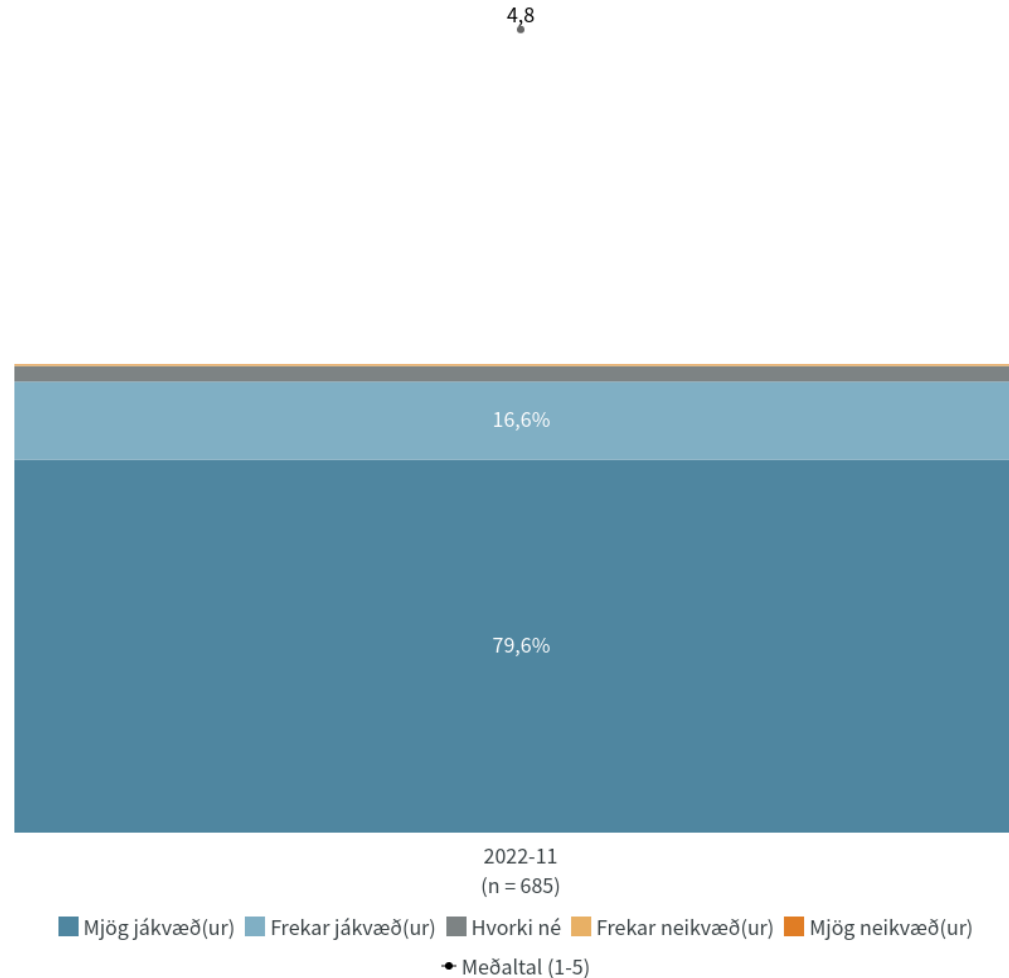
Meðaltal (1-5)



■ Mjög jákvæð ■ Frekar jákvæð ■ Hvorki né/Engin ■ Frekar neikvæð ■ Mjög neikvæð

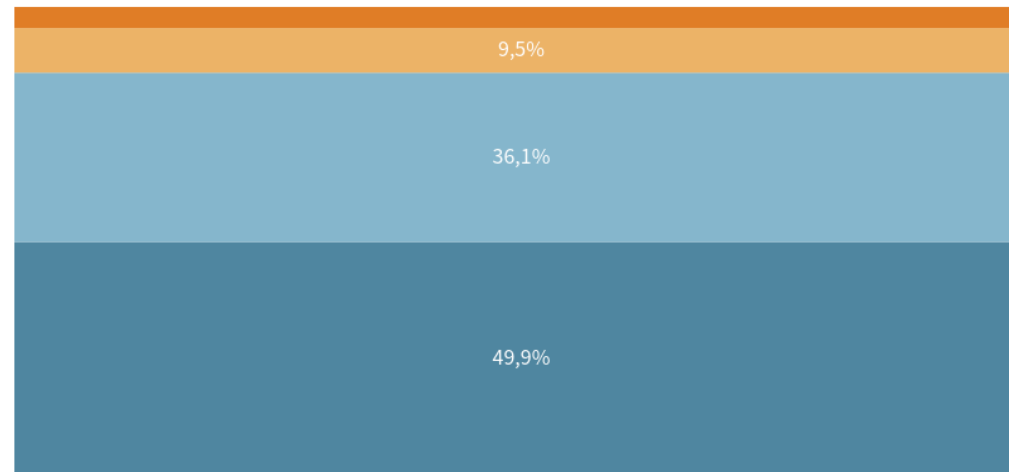
# Hvert er viðhorf þitt til endurnýjanlegra orkugjafa á Íslandi (vatnsafl, jarðvarmi, vindorka)?

	Fjöldi	% +/-
Mjög jákvæð(ur) (5)	545	79,6 3,0
Frekar jákvæð(ur) (4)	114	16,6 2,8
Hvorki né (3)	23	3,3 1,3
Frekar neikvæð(ur) (2)	2	0,3 0,4
Mjög neikvæð(ur) (1)	1	0,1 0,2
Fjöldi svara	685	
Tóku afstöðu	685	96,3
Tóku ekki afstöðu	26	3,7
Fjöldi svarenda	711	100,0
Meðaltal	4,8	
Vikmörk ±	0,0	
Staðalfrávik	0,5	



# Í síðustu heimsókn þinni til Íslands varðst þú mikið, nokkuð, lítið eða ekkert var/vör vinnslu á orku úr endurnýjanlegum orkugjöfum?

	Fjöldi	% +/-
Mikið (4)	263	49,9 4,3
Nokkuð (3)	190	36,1 4,1
Lítið (2)	50	9,5 2,5
Ekkert (1)	24	4,5 1,8
Fjöldi svara	527	
Tóku afstöðu	527	74,1
Tóku ekki afstöðu	184	25,9
Fjöldi svarenda	711	100,0
Meðaltal	3,3	
Vikmörk ±	0,1	
Staðalfrávik	0,8	



2022-11  
(n = 527)

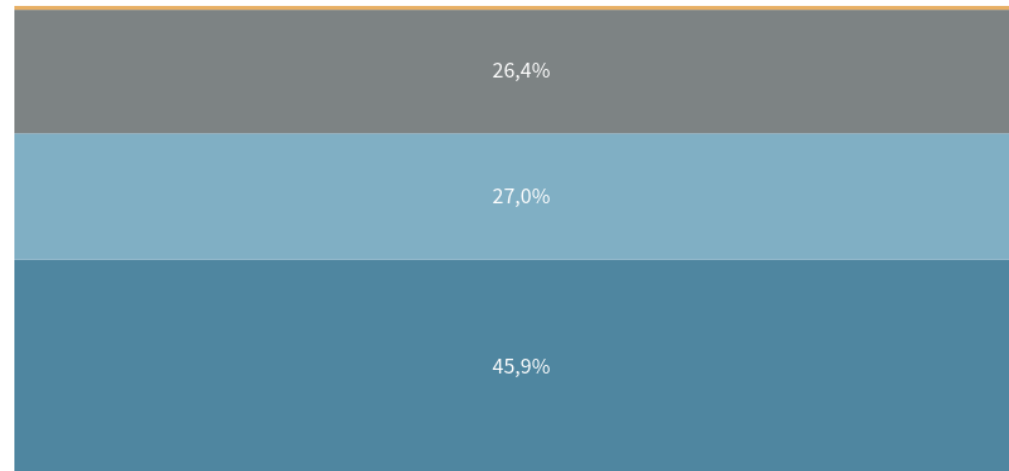
■ Mikið ■ Nokkuð ■ Lítið ■ Ekkert

◆ Meðaltal (1-4)



# Hafði orkuvinnsla úr endurnýjanlegum orkugjöfum áhrif á upplifun þína af náttúru í síðustu heimsókn þinni til Íslands?

	Fjöldi	% +/-
Mjög jákvæð (5)	274	45,9 4,0
Frekar jákvæð (4)	161	27,0 3,6
Hvorki né/Engin (3)	157	26,4 3,5
Frekar neikvæð (2)	5	0,8 0,7
Fjöldi svara	597	
Tóku afstöðu	597	83,9
Tóku ekki afstöðu	114	16,1
Fjöldi svarenda	711	100,0
Meðaltal	4,2	
Vikmörk ±	0,1	
Staðalfrávik	0,9	



2022-11  
(n = 597)

■ Mjög jákvæð ■ Frekar jákvæð ■ Hvorki né/Engin ■ Frekar neikvæð

• Meðaltal (1-5)

## Að hvaða leyti hafði endurnýjanleg orkuvinnsla neikvæð áhrif á upplifun þína?

	Fjöldi	%
Hljóðvist	3	
Röskun náttúru	2	
Sjónræn áhrif	2	
Aðgangshindrun	2	
Fjöldi svara	9	
Fjöldi aðspurðra	5	100,0
Spurðir	5	0,7
Ekki spurðir	706	99,3
Fjöldi svarenda	711	100,0

Í þessari spurningu eru svarendur fáir og því eru hlutföll og vikmörk ekki sýnd. Það ber að hafa í huga við túlkun á niðurstöðum.

# Sást þú einhver af eftirtöldum orkumannvirkjum í síðustu ferð þinni til Íslands? Vatnsaflsvirkjanir

	Fjöldi	% +/-
Já	248	42,8 4,0
Nei	331	57,2 4,0
Fjöldi svara	579	
Tóku afstöðu	579	81,4
Tóku ekki afstöðu	132	18,6
Fjöldi svarenda	711	100,0



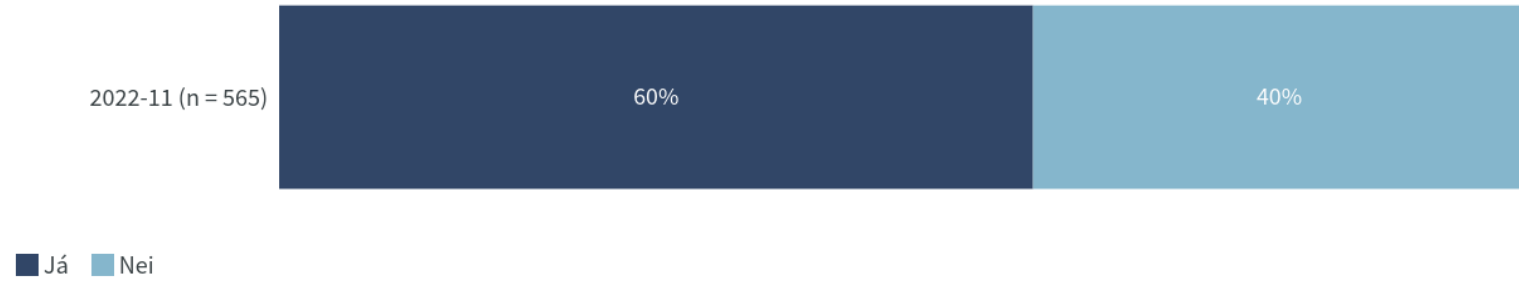
# Sást þú einhver af eftirtöldum orkumannvirkjum í síðustu ferð þinni til Íslands? Miðlunarlón

	Fjöldi	% +/-
Já	141	23,7 3,4
Nei	455	76,3 3,4
Fjöldi svara	595	
Tóku afstöðu	595	83,7
Tóku ekki afstöðu	116	16,3
Fjöldi svarenda	711	100,0



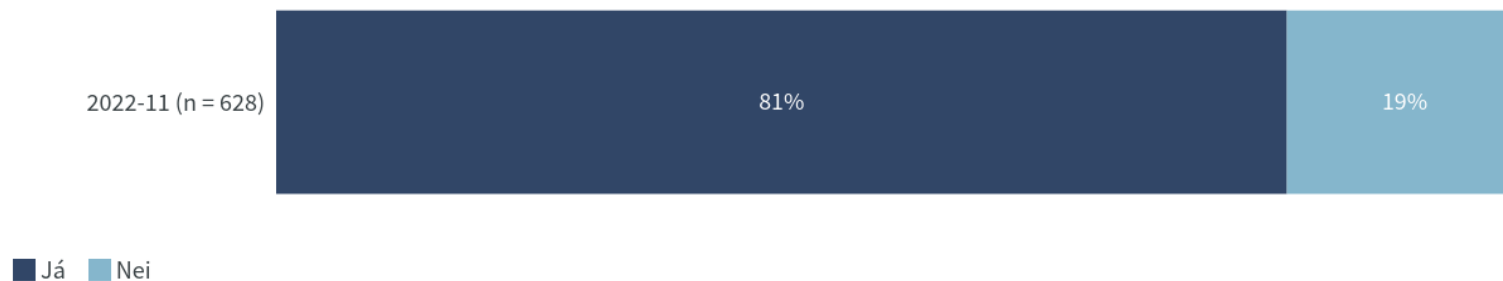
# Sást þú einhver af eftirtöldum orkumannvirkjum í síðustu ferð þinni til Íslands? Raflínur

	Fjöldi	% +/-
Já	342	60,5 4,0
Nei	223	39,5 4,0
Fjöldi svara	565	
Tóku afstöðu	565	79,5
Tóku ekki afstöðu	146	20,5
Fjöldi svarenda	711	100,0



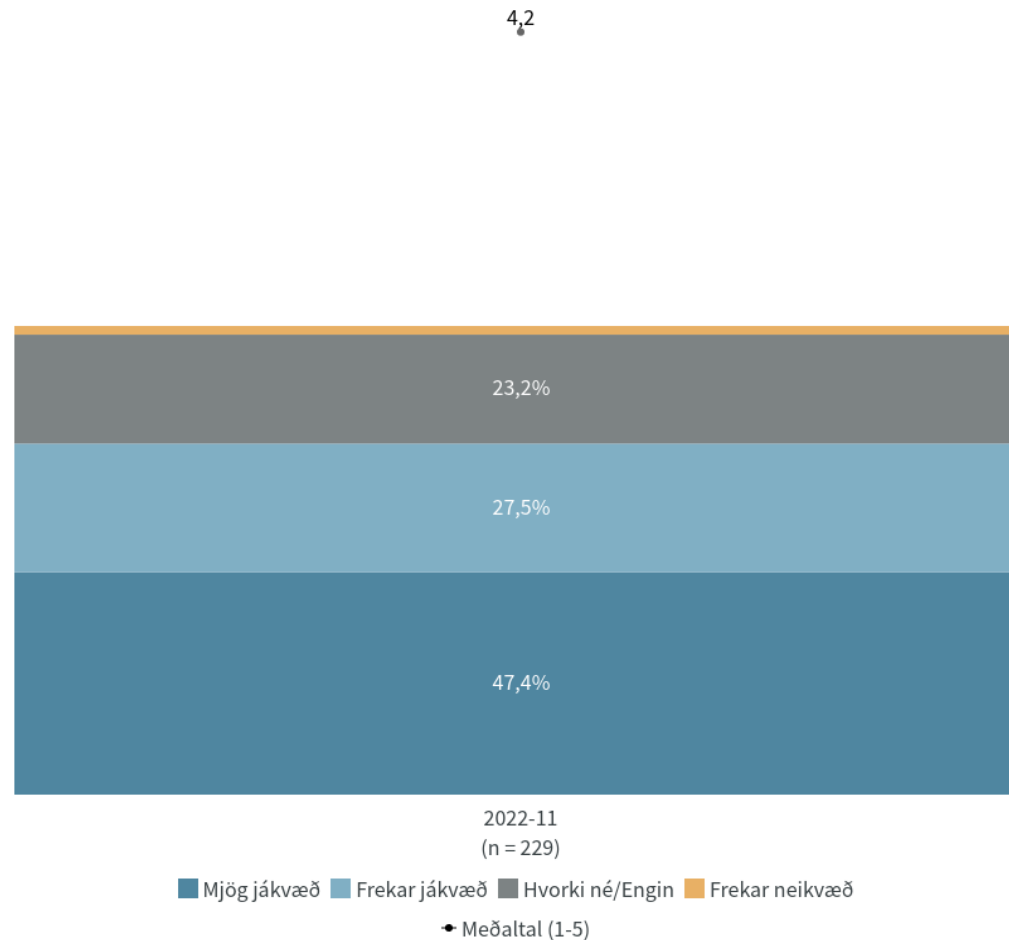
# Sást þú einhver af eftirtöldum orkumannvirkjum í síðustu ferð þinni til Íslands? Jarðvarmavirkjanir

	Fjöldi	% +/-
Já	509	81,1 3,1
Nei	119	18,9 3,1
Fjöldi svara	628	
Tóku afstöðu	628	88,3
Tóku ekki afstöðu	83	11,7
Fjöldi svarenda	711	100,0



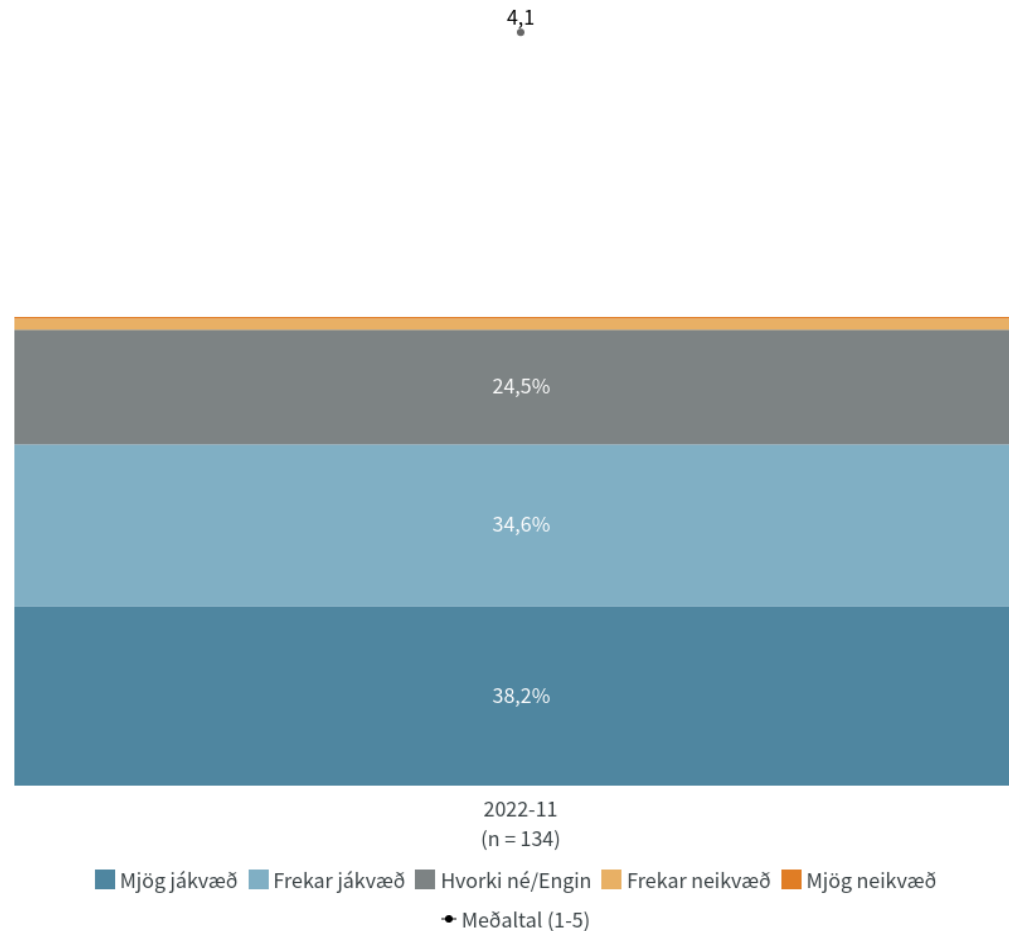
# Getur þú lýst þeim jákvæðu, hlutlausu eða neikvæðu sjónrænu áhrifum sem þú varðst fyrir? Vatnsaflsvirkjanir

	Fjöldi	% +/-
Mjög jákvæð (5)	109	47,4 6,5
Frekar jákvæð (4)	63	27,5 5,8
Hvorki né/Engin (3)	53	23,2 5,5
Frekar neikvæð (2)	4	1,9 1,7
Fjöldi svara	229	
Tóku afstöðu	229	92,4
Tóku ekki afstöðu	19	7,6
Fjöldi aðspurðra	248	100,0
Spurðir	248	34,8
Ekki spurðir	463	65,2
Fjöldi svarenda	711	100,0
Meðaltal	4,2	
Vikmörk ±	0,1	
Staðalfrávik	0,9	



# Getur þú lýst þeim jákvæðu, hlutlausu eða neikvæðu sjónrænu áhrifum sem þú varðst fyrir? Miðlunarlón

	Fjöldi	% +/-
Mjög jákvæð (5)	51	38,2 8,2
Frekar jákvæð (4)	46	34,6 8,1
Hvorki né/Engin (3)	33	24,5 7,3
Frekar neikvæð (2)	3	2,3 2,6
Mjög neikvæð (1)	0	0,4 1,0
Fjöldi svara	134	
Tóku afstöðu	134	94,8
Tóku ekki afstöðu	7	5,2
Fjöldi aðspurðra	141	100,0
Spurðir	141	19,8
Ekkí spurðir	570	80,2
Fjöldi svarenda	711	100,0
Meðaltal	4,1	
Vikmörk ±	0,1	
Staðalfrávik	0,9	

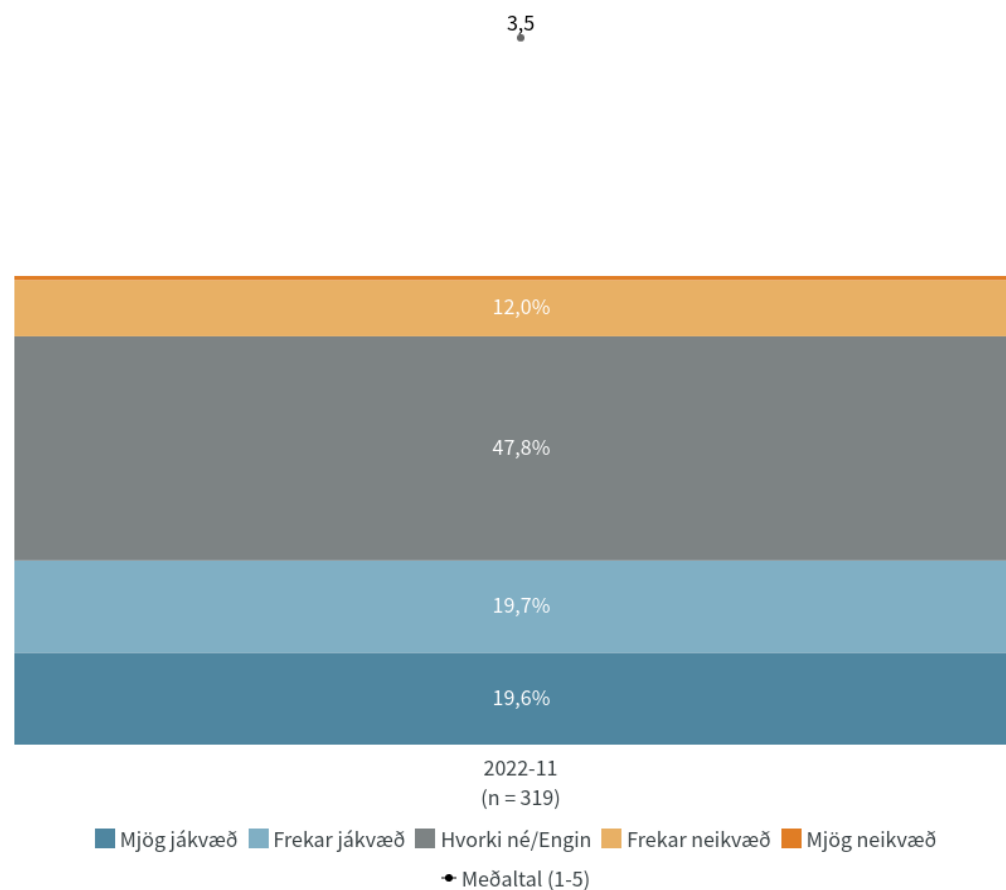




# Getur þú lýst þeim jákvæðu, hlutlausu eða neikvæðu sjónrænu áhrifum sem þú varðst fyrir? Raflínur

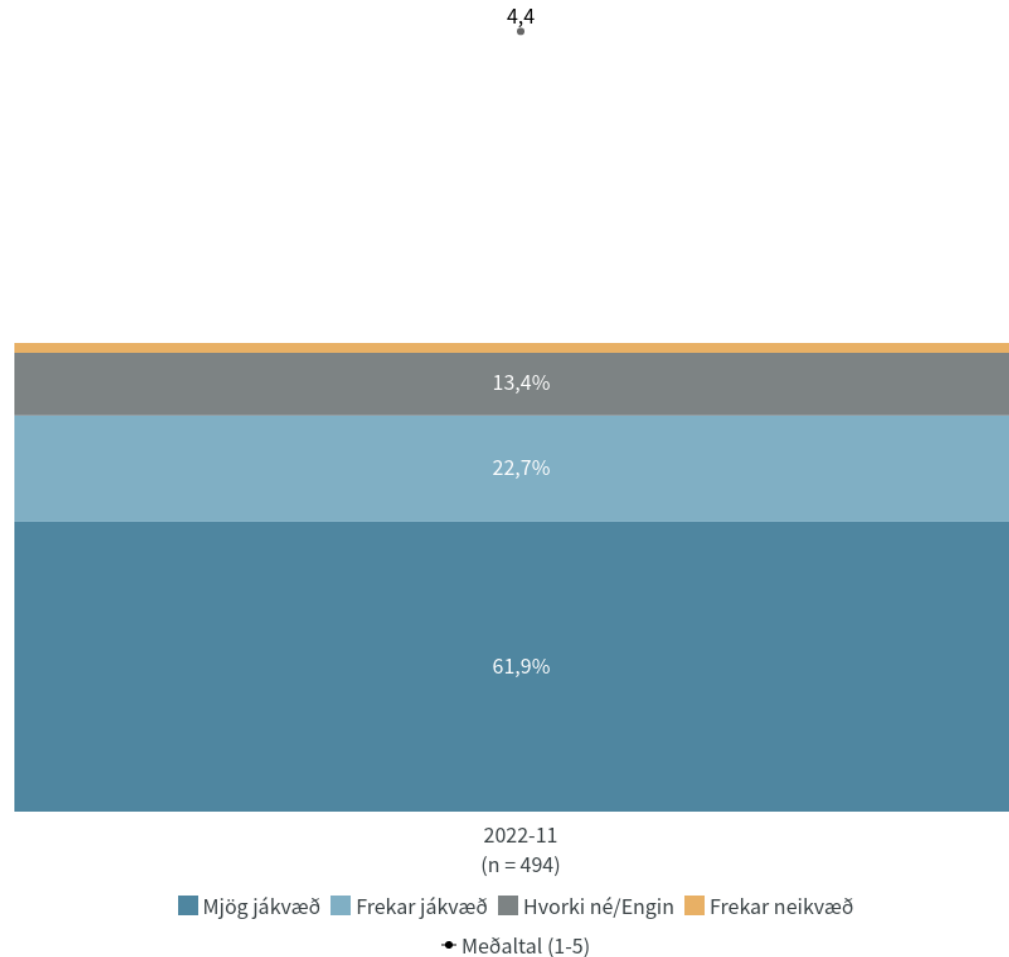


	Fjöldi	% +/-
Mjög jákvæð (5)	63	19,6 4,4
Frekar jákvæð (4)	63	19,7 4,4
Hvorki né/Engin (3)	153	47,8 5,5
Frekar neikvæð (2)	38	12,0 3,6
Mjög neikvæð (1)	3	0,9 1,0
Fjöldi svara	319	
Tóku afstöðu	319	93,4
Tóku ekki afstöðu	23	6,6
Fjöldi aðspurðra	342	100,0
Spurðir	342	48,1
Ekkí spurðir	369	51,9
Fjöldi svarenda	711	100,0
Meðaltal	3,5	
Vikmörk ±	0,1	
Staðalfrávik	1,0	



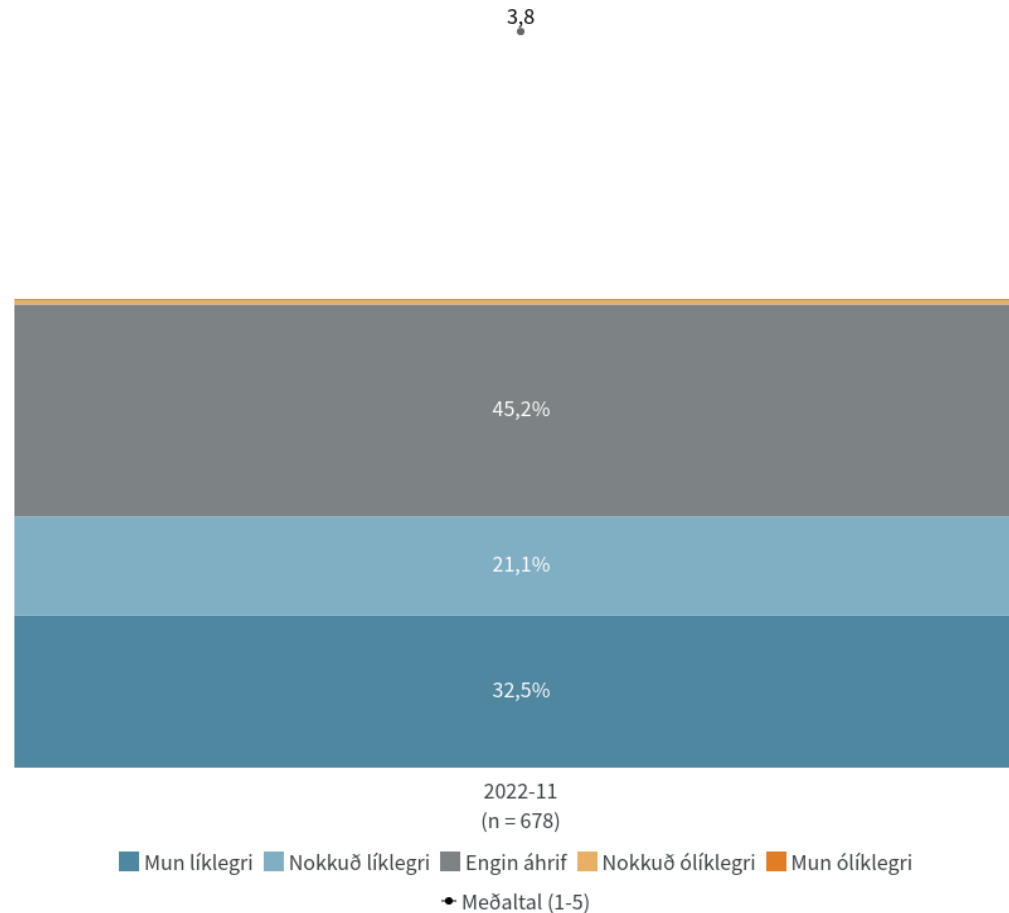
# Getur þú lýst þeim jákvæðu, hlutlausu eða neikvæðu sjónrænu áhrifum sem þú varðst fyrir? Jarðvarmavirkjanir

	Fjöldi	% +/-
Mjög jákvæð (5)	306	61,9 4,3
Frekar jákvæð (4)	112	22,7 3,7
Hvorki né/Engin (3)	66	13,4 3,0
Frekar neikvæð (2)	10	2,1 1,3
Fjöldi svara	494	
Tóku afstöðu	494	97,1
Tóku ekki afstöðu	15	2,9
Fjöldi aðspurðra	509	100,0
Spurðir	509	71,6
Ekki spurðir	202	28,4
Fjöldi svarenda	711	100,0
Meðaltal	4,4	
Vikmörk ±	0,1	
Staðalfrávik	0,8	



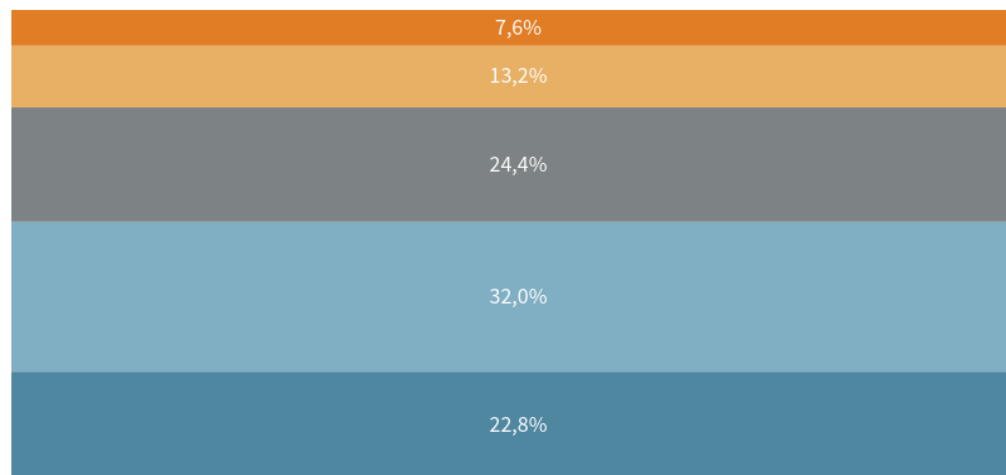
# Myndi frekari orkuvinnsla úr endurnýjanlegum orkugjöfum á Íslandi gera þig líklegri, ólíklegri eða ekki hafa nein áhrif á hvort þú kæmir aftur til Íslands?

	Fjöldi	% +/-
Mun líklegri (5)	221	32,5 3,5
Nokkuð líklegri (4)	143	21,1 3,1
Engin áhrif (3)	307	45,2 3,7
Nokkuð ólíklegri (2)	6	0,9 0,7
Mun ólíklegri (1)	2	0,2 0,4
Fjöldi svara	678	
Tóku afstöðu	678	95,4
Tóku ekki afstöðu	33	4,6
Fjöldi svarenda	711	100,0
Meðaltal	3,8	
Vikmörk ±	0,1	
Staðalfrávik	0,9	



# Ef þú kæmir aftur til Íslands hversu líklegt eða ólíklegt er að þú myndir heimsækja gestastofu í vatnsafls- eða jarðvarmavirkjun?

	Fjöldi	% +/-
Mjög líklegt (5)	152	22,8 3,2
Frekar líklegt (4)	213	32,0 3,5
Hvorki né (3)	162	24,4 3,3
Frekar ólíklegt (2)	88	13,2 2,6
Mjög ólíklegt (1)	50	7,6 2,0
Fjöldi svara	665	
Tóku afstöðu	665	93,5
Tóku ekki afstöðu	46	6,5
Fjöldi svarenda	711	100,0
Meðaltal	3,5	
Vikmörk ±	0,1	
Staðalfrávik	1,2	



2022-11  
(n = 665)

■ Mjög líklegt ■ Frekar líklegt ■ Hvorki né ■ Frekar ólíklegt ■ Mjög ólíklegt

◆ Meðaltal (1-5)